

Vartotojų registravimas į studijų dalyko aplinką

LEU Akademiniėje informacinėje sistemoje (AIS) registruoti studentai turi vardenis.pavardenis@stud.leu.lt formos elektroninį paštą ir yra įkelti į LEU virtualią mokymo(si) aplinką (VMA). Dėstytojas, kuratorius arba administratorius į studijų dalyko aplinką studentus gali registruoti dviem būdais.

1. Rankinė registracija. Dėstytojas, kuratorius arba administratorius registruoja esančius VMA studentus rankiniu būdu.

Atliekami tokie veiksmai: **Valdymas** (1) -> **Vartotojai** (2) -> **Įregistruoti vartotojai** (3) -> **Įregistruoti naudotojus** (4) -> Laukelyje (5) įrašome ieškomo studento pavardę arba elektroninio pašto adresą arba grupės pavadinimą* -> **Paieška** (6) -> Ties vieno ar kelių studentų pavarde spustelėm **Įregistruoti** (7) -> **Užbaigti naudotojų registraciją** (8).

The image shows two screenshots of the LEU VMA web interface. The top screenshot shows the 'Valdymas' (Management) menu on the left, with callouts 1, 2, and 3 pointing to 'Valdymas', 'Vartotojai', and 'Įregistruoti vartotojai' respectively. The main area shows the 'Įregistruoti vartotojai' (Register users) page with search filters and a table of users. Callout 4 points to the 'Įregistruoti naudotojus' button. The bottom screenshot shows a modal window titled 'Įregistruoti vartotojus' (Register user) with a dropdown for 'Priskirti vaidmenis' (Assign role) set to 'Student'. It lists three users with callouts 5, 6, and 7 pointing to their names and the 'Įregistruoti' button. Callout 8 points to the 'Užbaigti naudotojų registraciją' (Finish user registration) button at the bottom.

*Iš įkeltų į VMA studentų sąrašų suformuotos grupės. Grupės pavadinimą sudaro:

- Fakulteto trumpinys (4 ženklai). *GMTF*, *IF__*, *UMF_*, *LF__* ir t.t.;
- Studijų pakopa (1 ženklas). *b* – bakalaurantūra, *m* – magistrantūra, *d* – doktorantūra, *k* – kursai, modulio studijos, tęstinės studijos;
- Studijų programos pavadinimas (10 ženklų). *Taik_etika*, *Biologija_*, *Psichologi*, *Anglų_filo* ir t.t.
- Kursas (2 ženklai). *1k*, *2k*, *3k* ir t.t.
- Studijų forma (2 ženklai). *Is* – iššęstinės studijos, *Ns* – nuotolinės studijos, be ženklo – nuolatinės studijos.

Pavyzdžiui, grupės pavadinimas ***GMTFbMat_info_p3kIs*** – tai yra Gamtos matematikos ir technologijų fakulteto bakalauro studijų Matematikos ir informatikos pedagogikos programos trečio kurso iššestinių studijų studentų grupė.

2. Registruotis pačiam panaudojant „Prisijungimo raktą“.

Prisijungimo raktas leidžia apriboti prieigą prie studijų dalyko tik tiems, kas žino raktą. Jei laukas paliekamas tuščias, į studijų dalyką gali įsiregistruoti bet kuris naudotojas. Jei nurodytas registracijos raktas, bet kurio į studijų dalyką bandančio įsiregistruoti naudotojo bus reikalaujama pateikti raktą. Atminkite, kad registracijos raktą naudotojui reikia pateikti tik **vieną kartą** įsiregistruojant į studijų dalyką.

Atliekami tokie veiksmai: **Valdymas** (9) -> **Vartotojai** (10) -> **Įregistravimo metodai** (11) -> **Pasirink** (12) -> **Registruotis pačiam** (13) -> Įrašomas **Prisijungimo raktas** (14) -> **Įgalinti pradžios datą** (15) -> **Įtraukti metodą** (16).

The screenshot shows the LEU VMA system interface. On the left is a navigation menu with 'Valdymas' highlighted. On the right is a table of registration methods. Below the table is a configuration form for the 'Registruotis pačiam' method.

Vardas	Vartotojai	Į viršų/Į apačią	Koreguoti
Rankinė registracija	1	↓	✕ ⚙
Svečio prieiga	0	↑ ↓	✕ ⚙
Registruotis pačiam (Student)	0	↑	✕ ⚙

Configuration form for 'Registruotis pačiam':

- Pasirinktinis egzemplioriaus pavadinimas: [input field]
- Įgalinti esamas registracijas: Taip
- Leisti naujas registracijas: Taip
- Prisijungimo raktas: [input field: raktas1E] Rodyti simbolius
- Naudoti grupinės registracijos raktus: Ne
- Priskirti vaidmenį: Student
- Registracijos laikotarpis: 0 dienos Įgalinti
- Pranešti prieš registracijos galiojimo pabaigą: Ne
- Pranešti prieš: 1 dienos
- Pradžios data: 26 September 2014 Įgalinti
- Pabaigos data: 26 September 2014 Įgalinti
- Išregistruoti neaktyvius praėjus: 365 dienų
- Maks. įregistruotų naudotojų skaičius: 0
- Siųsti kursų pasveikinimo pranešimą:
- Pasirinktinis pasveikinimo pranešimas: [input field]

Dėstytojas paskelbia prisijungimo raktą ir studentai patys įsiregistruoja į studijų dalyką. Būdas paprastas, bet nesaugus, nes raktą galima perduoti svetimam vartotojui.




3. Vartotojų išregistravimas iš studijų dalyko aplinkos.

Atliekami tokie veiksmai: **Valdymas** (1) -> **Vartotojai** (2) -> **Įregistruoti vartotojai** (3) -> Spustelime **X** (17) ir patvirtinam, kad norime išregistruoti studentą.

Įregistruoti vartotojai [registruoti naudotojus]

leškoti | registravimo metodai **viską** ▼ | Rolė **viską** ▼ | Grupė **Visi dalyviai** ▼

Būsena **viską** ▼ | [Filtrai](#) [Atstatyti](#)

Vardas / Pavardė ^ / El. pašto adresas / Departamentas	Paskutinis prisijungimas	Vaidmenys	Grupės	Registravimo metodai
 Aušra Asakavičienė ausra.asakaviciene@gmf.leu.lt	166 dienos 6 valandos	Student X	 	Registruotis pačiam (Student) nuo Tuesday, 2014 April 15, 14:51 PM 
 Rima Brozovskaja rimabrozovskaja@gmail.com Technologijų mokytoja	95 dienos 6 valandos	Student X	 	Registruotis pačiam (Student) nuo Thursday, 2014 April 17, 12:25 PM 
 Vaida Gleiznytė vaidoroze@gmail.com	227 dienos 9 valandos	Student	 	Grupinis sinchronizavimas (GMTE isrest 5 k 20140213 - Student) įregistruotas Thursday, 2014 February 13, 14:48 PM 

17

Atminkime:

1. Išregistravus studentą iš studijų dalyko aplinkos dingsta jo atsiųsti darbai.
2. Visada sekime ar VMA Jūsų studijų dalyko aplinkoje nėra priregistruotų svetimų vartotojų.
3. Išregistruokime atsiskaičiusius praeitų mokslo metų studentus iš savo studijų dalyko aplinkos.